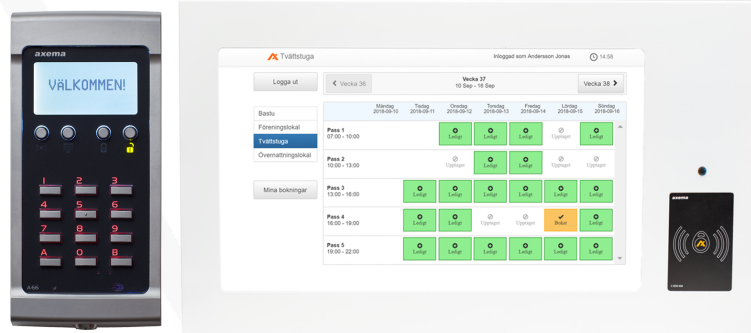


Användarinstruktion

Axema VAKA

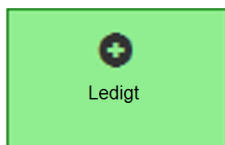
Information till användare angående Axema VAKA bokning- och passersystem



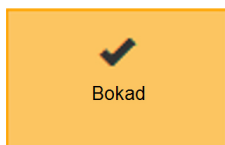
Bokningsinstruktion

Efter inloggning visar skärmen en översikt för den aktuella veckan och det aktuella bokningsobjektet. Veckan som visas kan bytas med pilarna i övre delen av fönstret och bokningsobjektet som visas väljs i den vänstra delen av fönstret.

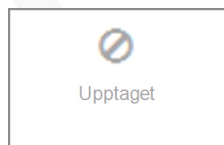
Ett pass **bokas** eller **avbokas** genom att klicka på det och därefter bekräfta valet. Under **Mina bokningar** finns en översikt av alla bokade pass.




Passet är bokningsbart



Passet är bokat av er



Passet är bokat av någon annan



Maximum antal pass är bokade/ förbrukade

Objektet kan totalt bokas gånger på dagar. pass kan vara bokade åt gången och kan bokas upp till dagar i förväg. Passet måste aktiveras inom minuter efter passets start och tillträde till lokalen beviljas minuter efter passets slut.

Under det bokade passet används passerbrickan/ kortet i läsaren vid det bokade objektet för att låsa upp dörren.

Lås upp/ öppna dörr

Håll upp passerbrickan mot ikonen på läsaren/porttelefonen eller mot mitten om någon ikon inte finns. Systemet registrerar passerbrickan och låser upp/ öppnar dörren.

Vissa tider på dygnet, exempelvis kväll/ natt, kan en PIN-kod behöva anges efter att passerbrickan har visats. Vid första passagen uppmanar läsaren till att ange en PIN-kod.

Funktioner i läsare med display

Byta PIN-kod

Tryck B och följ anvisningarna i läsaren.

Temporär kod

Klicka på den runda knappen längst till höger, välj hantera dörr och temporär kod. Ange den önskade koden och sluttid.

Temporär kod fungerar inte om personlig kod är aktiverat.

Ställ upp dörr

Klicka på den runda knappen längst till höger, välj hantera dörr och ställ upp. Ange önskad sluttid.

Tänk på att man inte kan välja temporär kod till t.ex. 18:00 och sedan välja ställ upp dörr till 17:00. Dörren kommer att vara öppen till 17:00, efter 17:00 låses dörren och koden fungerar inte. Det senare valet kommer endast gälla.